

**THE NEW
OPTRA**



NEW LOOK, MORE CHARM

โดดเด่น แตกต่าง มั่นใจได้ในทุกการเดินทาง

เซปไฟเรเลต ออพทรา โฉมใหม่ สวยเรียบ กั้นสมัย มีสไตล์ มั่นใจได้ในทุกสภาพพื้นที่ผิวดิน ด้วยเทคโนโลยียึดเกาะถนนที่ล้ำหน้า ส่งผลให้การทรงตัวมั่นคง และให้ความนุ่มนวลที่ออดีเยี่ยมพร้อมระบบความปลอดภัยสูงสุดทุกจุดถึงในและนอกห้องโดยสาร เครื่องยนต์ที่เงียบแต่ทรงพลัง ภายในนั่งสบายกว้างขวาง เซปไฟเรเลต ออพทรา จะพาคุณเดินทางสู่ทุกเส้นทางด้วยความรู้สึกใหม่ มั่นใจได้ในทุกเส้นทาง



CUTTING EDGE DESIGN

ล้ำสมัย มีสไตล์ทุกมุมมอง

เซปไฟเรเลต ออพทรา ออกแบบอย่างประณีตในทุกรายละเอียด หน้าต่าง 6 บานรอบคัน ช่วยดึงสายตาให้รถดูไฮ้ค่ากว้างขวางมากขึ้น มีจอประตู คิวกันกระแทก รวมถึงกระจกมองข้างพร้อมไฟเลี้ยว และจูนลอคอินเนสปอร์ต สังกาาม มีสไตล์ ช่วยเสริมบุคลิกเราให้ทันสมัย

- 01 ฝาหน้าบิลด์เสริมเหล็กคอร์ โฉนเดือว เท่ ดูระคน
- 02 กระจกหน้าใหม่มีสไตล์ คอนรับคีย์ยุคใหม่
- 03 คิวข้างฉายสับเกรนิเยน ดีไซน์เดือว
- 04 กระจกมองข้างพร้อมไฟเลือว เพิ่มความปลอดภัย
- 05 ลอคเบ็กลายใหม่ สปอร์เร้าใจ
- 06 ฝาตัดคนงาเข้าคนรชกดี ในกรนบ์
- 07 มีจอประตูเกรนิเยน

STYLISH AND DYNAMIC INSIDE

ตอบรับทุกอริยาบทในห้องโดยสาร

ด้วยแนวคิด HORIZONTAL THEME ซึ่งพบได้เฉพาะในรถยนต์หรู ภายในไอซ่า คูมิฮาน แผงหน้าปัดดูทันสมัยเพิ่มความสปอร์ตด้วยคอนโซลกลาง ตกแต่งด้วยสีอิตาลี การันโงนเดือว มีสิดัมพร้อมมาครวัดตั้งเ็นทรูขอบเบ็กลอคพื้นที่ใช้สอยกว้างขวางให้ความรู้สึกโปร่งโล่งสบาย ด้วยความกว้าง 1,460 มม. ยาว 1,925 มม. และสูง 1,180 มม. เบนะนังตอนหลังสำหรับสามคนก็สามารถพับได้ในอัตราส่วน 60 : 40



- 01 คอนโซลหน้าเ็นเดือว ตกแต่งด้วยสีอิตาลีการันโงนเดือว
- 02 มาครวัดไฟเรองเลอ สว่างชัดเจน
- 03 เทอร์ชิตไม่ตกเบงบั้งนบิต
- 04 5เกย-6ดี/MP3 1 ๗เฟน พรอเนองต่ออุปกรนัสนัสน*
- 05 5เกย-6ดี/MP3 6 ๗เฟน พรอเนองต่ออุปกรนัสนัสน**

*รุ่น 1.6LS **รุ่น 1.8LT, 1.6LUX, 1.6LT

COMPLETE CONVENIENCE AND COMFORT

ตอบสนองความสะดวกสบายสูงสุด

ทุกพื้นที่ภายในออกแบบจัดสรรอย่างคุ้มค่าและลงตัว ครบครัน ด้วยอุปกรณ์อำนวยความสะดวกที่ทันสมัยอยู่ทุกจุดในห้องโดยสาร เพื่ออำนวยความสะดวกให้คุณได้สูงสุด



- 01 แผงภายในแนวเวอร์ชันพร้อมระบบปรับความหนืดสัมเพอร์ให้ความเร็วรถ
- 02 วัสดุควบคุมเครื่องเสียงในแผงภายใน
- 03 แผงภายในปรับระดับสูงต่ำได้ตามความต้องการ
- 04 ไม้ย่านแป้นเก้อ่งเฉพาะจุด ไม้ทวนเสายา
- 05 แผงควบคุมการเปิดปิดกระจกและล็อก/ปลดล็อกประตู
- 06 กระจกเงาปรับมุมการล็อก/ปลดล็อกประตู/เปิดกระจกปองหลังพร้อมระบบกันโคลง
- 07 ปืนฉีดน้ำปองท้ายจากภายใน
- 08 สวิตช์ควบคุมเสียงปัดกระจกมองข้างจากภายใน
- 09 กระจกมองข้างไฟฟ้าพับได้ พร้อมไฟเลี้ยว
- 10 กระจกมองข้างปรับระดับได้
- 11 ช่องเก็บของด้านข้างของที่นั่ง
- 12 ช่องเก็บโทรศัพท์มือถือข้างประตู
- 13 ที่พาดแขนที่นั่งตอนหน้า
- 14 แผงบังแดดคู่หน้า พร้อมกระจกแต่งหน้า
- 15 ถังล้างที่เบรคหน้า/เบรค
- 16 ช่องชาร์จไฟในช่องเก็บของขนาดใหญ่ที่คอนโซล
- 17 ที่พาดแขนพร้อมที่วางแก้วน้ำ
- 18 เบาะหลังพับได้ 60:40
- 19 ช่องเก็บของแบบทำความชื้นได้

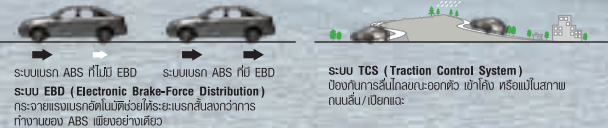
MAXIMUM PROTECTION

ปกป้องทุกการเดินทาง ปกป้องภัยสูงสุด

เซฟตี้เซด ออปเทร่า โท๊ป ผ่านการทดสอบที่เข้มงวดมาแล้วทั่วโลก ได้รับการรับรองความปลอดภัยสูงสุด จากสถาบันประกันอุบัติเหตุบนท้องถนน (IIHS-Insurance Institute of Highway Safety) โดยสถาบันประกันอุบัติเหตุแห่งสหรัฐอเมริกา (AIA-American Insurance Association) กว่า 40% ของตัวถังจากเหล็กกล้าและคานโครงสร้างทากเหล็กออกแบบเพื่อชนและกระจายแรงกระแทกได้สูงสุด ให้อภัยโดยสารเป็นโซนนิรภัย (Survival Zone) เหล็กกล้าสองหน้ายึดกับคานล่างทำให้ทุกการเคลื่อนไหวในโซนนิรภัย 4 ล้อ พร้อมระบบระบายความร้อนในชุดนำไฟฟ้าประสิทธิภาพการเบรคดียิ่งขึ้น ด้วยระบบ ABS แบบ 4-Sensor 4-Channel และระบบ EBD (Electronic Brake-Force Distribution) กระจายแรงเบรคอัตโนมัติตามน้ำหนักบรรทุกและสภาพถนน พร้อมระบบป้องกันล้อหมุนฟรี ควบคุมการลื่นไถลของล้อให้สมดุล ด้วยระบบ TCS (Traction Control System)



- 01 โครงสร้างนิรภัย - Survival Zone
- 02 ทุบเสริมยึดคาน
- 03 ระบบเบรค ABS แบบ 4-Sensor 4-Channel



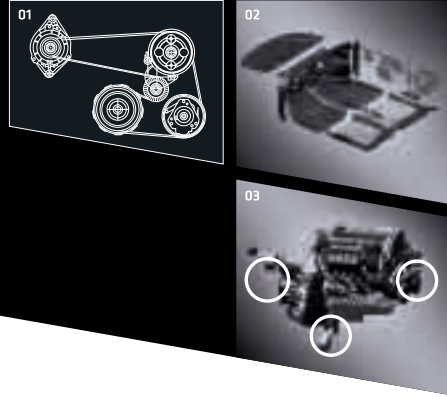
* ดูโปรแกรมราคาของรถทุกคันในหน้า 8-9

QUIET RIDE TECHNOLOGY

เทคโนโลยีเพื่อการขับขี่ที่เงียบสงบไร้เสียงรบกวน

ด้วยการพัฒนาเทคโนโลยีที่เหนือชั้นเพื่อลดเสียงและแรงสั่นสะเทือน (Total Noise Restraint System-TNRS) โดยใช้ระบบเบรกเครื่องแบบอีโรดอลิก ซึ่งสามารถลดเสียงรบกวนที่เกิดจากการสั่นสะเทือนในขณะที่คุณสตาร์ท เครื่องยนต์ขับเคลื่อนหรือแรกๆกับพื้น ด้วยการออกแบบระบบท่อไอเสีย โดยใช้หม้อพักสามชุด และใช้อุปกรณ์ลดเสียงพิเศษในท่อไอเสีย นอกจากนี้ยังติดตั้งฉนวนกันเสียง และใช้ไฟฟิวพิเศษที่กรองยดต่อตัวถังรถยนต์ ทำให้ทุกการเดินทางของคุณเงียบสงบผ่อนคลาย ไร้เสียงรบกวนใดๆ

- 01 สายพานตัวขับเคลื่อนหัวรถ และคอมเพล็กซ์ของเครื่องยนต์
- 02 ฝาปิดพิเศษที่กรองยดต่อตัวถังรถยนต์
- 03 ระบบกันเครื่องแบบอีโรดอลิก ลดแรงสั่นสะเทือนของเครื่องยนต์



EURO-RIDE TUNING SUSPENSION

เทคโนโลยีกันสะเทือนใหม่ มาตรฐานอเมริกา "Euro-Ride Tuning Suspension"

รวมเข้ากับระบบช่วงล่างที่มีมาตรฐานสูงอยู่แล้ว เซมิโรเลด ออพตรา โฟม จึงให้ความนุ่มนวลสูงสุดแก่ผู้โดยสาร เกาะถนนเป็นเยี่ยมทุกเส้นทาง ด้วยช่วงล่างหน้าแบบอิสระประเภท 2 ชั้น พร้อมคอยล์สปริง โช้คอัพแก๊ส เหล็กกันโคลง และช่วงล่างด้านหลังแบบอิสระ Dual Link พร้อมเหล็กกันโคลง ให้ความนุ่มนวลในทุกสภาพถนน แม้ทางลาดชัน โค้งคดเคี้ยว หรือขรุขระ เหมือนคุณนั่งอยู่ในรถยนต์วีระดิบ



ULTIMATE PERFORMANCE

สมรรถนะแรง ทรงพลัง เร้าใจ

ขุมพลังในการขับเคลื่อนที่เหนือชั้น พร้อมตอบสนองทุกการขับขี่ด้วยสมรรถนะของเครื่องยนต์ที่แรงเร้าใจ เครื่องยนต์เบนซินดับเบิลโอเวอร์เฮดแคมชาฟท์ (DOHC) แกวเรียง 4 สูบ 16 วาล์ว ระบบจ่ายเชื้อเพลิงแบบหัวฉีดบิลต์อินพอยท์ ในรุ่น 1.8LT (เกียร์อัตโนมัติ) และรุ่น 1.6 (เกียร์ธรรมดาและเกียร์อัตโนมัติ)
 - รุ่น 1.8 ปริมาตรความจุ 1,799 ซีซี, 121 แรงม้าที่ 5,800 รอบ/นาที แรงบิดสูงสุด 160 นิวตัน-เมตร ที่ 4,000 รอบ/นาที ความเร็วสูงสุด 194 กม./ชม.
 - รุ่น 1.6 ปริมาตรความจุ 1,598 ซีซี, 107 แรงม้าที่ 5,800 รอบ/นาที แรงบิดสูงสุด 150 นิวตัน-เมตร ที่ 4,000 รอบ/นาที ความเร็วสูงสุด 187 กม./ชม. ในเกียร์ธรรมดา และ 184 กม./ชม. ในเกียร์อัตโนมัติ ระบบส่งกำลังน้ำหนักเบาแต่ทรงประสิทธิภาพ ทั้งแบบเกียร์ธรรมดา 5-สปีด และเกียร์อัตโนมัติ 4-สปีด พวงมาลัยแบบแร็คแอนด์พีนชั่น พร้อมพาวเวอร์ที่ปรับน้ำหนักตามความเร็วรถคันที่ได้อัตโนมัติ* ช่วยให้การขับขี่สมดุและการเล่นบังคับรถเป็นย่านนุ่มนวลขึ้น *รุ่น 1.8 LT

เครื่องยนต์ขนาด 1.6 ลิตร และเครื่องยนต์ขนาด 1.8 ลิตร

MODELS AND COLORS



1.8LT
 เครื่องยนต์ 1,799 ซีซี เกียร์อัตโนมัติ สี่สปีด 5 ก้าน ขนาด 6Jx15* ขนาดยาง 195/55 R15 ฝาปิดหม้อพักกรองอากาศแบบพรีเมียม




1.6LUX
 เครื่องยนต์ 1,598 ซีซี เกียร์อัตโนมัติ สี่สปีด 5 ก้าน ขนาด 6Jx15* ขนาดยาง 195/55 R15 ฝาปิดหม้อพักกรองอากาศแบบพรีเมียม



1.6LT
 เครื่องยนต์ 1,598 ซีซี เกียร์อัตโนมัติ สี่สปีด 5 ก้าน ขนาด 6Jx15* ขนาดยาง 195/55 R15



1.6LS
 เครื่องยนต์ 1,598 ซีซี เกียร์อัตโนมัติ สี่สปีด 5 ก้าน ขนาด 6Jx15* ขนาดยาง 195/55 R15



- 01 STERLING SILVER
- 02 ROYAL GRAY
- 03 ICEBERG BLUE
- 04 SPARKLING TAN
- 05 ALPINE WHITE
- 06 BLACK SAPPHIRE

*ดูปริมาณในพาดหัวของพาดหัวข้างล่างของตารางการบริการ
 *ดูปริมาณมาตรฐานของพาดหัวข้างล่าง

01
 แผงหน้าปัดสีเบจตกแต่งด้วยลายไม้ เบาะวีกรุ่น กุญแจมือสีเงิน วิทยุ - ซีดี/MP3 6 แผ่น พร้อมช่องต่ออุปกรณ์เสริม ระบบปรับอากาศอัตโนมัติ พวงมาลัยพวงมาลัย (รุ่น 1.8LT, 1.6LUX)

02
 แผงหน้าปัดสีเทาตกแต่งด้วยลายไม้ เบาะวีกรุ่น กุญแจมือสีเงิน วิทยุ - ซีดี/MP3 6 แผ่น พร้อมช่องต่ออุปกรณ์เสริม ระบบปรับอากาศอัตโนมัติ พวงมาลัยพวงมาลัย (รุ่น 1.8LT, 1.6LUX)

03
 แผงหน้าปัดสีเบจตกแต่งด้วยลายไม้ กุญแจมือสีเงิน วิทยุ - ซีดี/MP3 6 แผ่น พร้อมช่องต่ออุปกรณ์เสริม ระบบปรับอากาศ Manual เก้าอี้ Deluxe (รุ่น 1.6LT)

04
 แผงหน้าปัดสีเทาตกแต่งด้วยลายไม้ กุญแจมือสีเงิน วิทยุ - ซีดี/MP3 6 แผ่น พร้อมช่องต่ออุปกรณ์เสริม ระบบปรับอากาศ Manual เก้าอี้ Deluxe (รุ่น 1.6LT)

05
 แผงหน้าปัดสีฟ้า วิทยุ - ซีดี/MP3 1 แผ่น พร้อมช่องต่ออุปกรณ์เสริม ระบบปรับอากาศ Manual เก้าอี้ Standard (รุ่น 1.6LS)



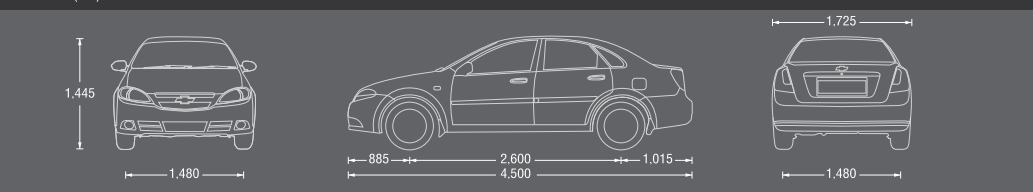
- 01 สี่สปีดอลูมิเนียม ขนาดยาง 195/55 R15 (ไม่รุ่น 1.8LT, 1.6LUX)
- 02 สี่สปีดอะลูมิเนียม ขนาดยาง 195/55 R15 (ไม่รุ่น 1.6LT)
- 03 สี่สปีดอะลูมิเนียมพร้อมพาราม ขนาดยาง 195/55 R15 (ไม่รุ่น 1.6LS)



ข้อมูลเฉพาะทางเทคนิค

รุ่น	1.6LS M/T	1.6LS A/T	1.6LT M/T	1.6LT A/T	1.6LUX A/T	1.8LT
เครื่องยนต์	เครื่องยนต์อเนกประสงค์เบนซิน 4 สูบ 16 วาล์ว					
แบบ	ตัวฉีด Multi-Point					
ระบบจ่ายน้ำมัน	ตัวฉีด Multi-Point					
ปริมาตรกระบอกสูบ (ซีซี)	1,598					1,799
ความกว้างกระบอกสูบ x ระยะชัก (มม.)	79 x 81.5 mm.					81.6 x 86 mm.
อัตราส่วนกำลังอัด	9.5 : 1					9.8 : 1
กำลังสูงสุด (กิโลวัตต์ (แรงม้า) / รอบต่อนาที)	80(107) / 5,800					90(121) / 5,800
แรงบิดสูงสุด (นิวตัน-เมตร (กิโลกรัม-เมตร) / รอบต่อนาที)	150(15.3) / 4,000					160(16.4) / 4,000
ระบบขับเคลื่อน	ขับเคลื่อนสี่ล้อ					
ระบบส่งกำลัง	เกียร์ธรรมดา 5 สปีด	อัตโนมัติ 4 สปีด	เกียร์ธรรมดา 5 สปีด	อัตโนมัติ 4 สปีด	อัตโนมัติ 4 สปีด	อัตโนมัติ 4 สปีด
อัตราทดเกียร์						
เกียร์ 1	3.545	2.875	3.545	2.875	2.875	2.719
เกียร์ 2	2.158	1.568	2.158	1.568	1.568	1.487
เกียร์ 3	1.478	1.000	1.478	1.000	1.000	1.000
เกียร์ 4	1.129	0.697	1.129	0.697	0.697	0.717
เกียร์ 5	0.886	-	0.886	-	-	-
เกียร์ถอยหลัง	3.333	2.300	3.333	2.300	2.300	2.529
สมรรถนะ						
ความเร็วสูงสุด (กิโลเมตรต่อชั่วโมง)	187	184	187	184	184	194
อัตราเร่งจาก 0 ถึง 100 กิโลเมตรต่อชั่วโมง (วินาที)	10.7	11.9	10.7	11.9	11.9	9.5
ระบบช่วงล่าง	อิสระ: แบริดเฟรมอิสระหน้า, กอชด์ับเบิ้ล, ใต้ค้ำพีกัส และพลาตินัมคิลอง					
หน้า	แม็คเฟอริสันเอชวี					
หลัง	แม็คเฟอริสันเอชวี พร้อม Dual Link และสแตบิลิซเซอร์					
ระบบแขวนท้าย						
แขวนหน้า	แบบ 3 ก้าน พร้อมคอลลapsible Column	แบบ 4 ก้าน พร้อมคอลลapsible Column			แบบ 4 ก้าน พร้อมคอลลapsible Column และระบบปรับความดันคอลลapsible Column	
ระบบเบรก	ดิสก์เบรกพร้อมคอบริเบรคความดัน					
ล้อหน้า	ดิสก์เบรก					
ล้อหลัง	ดิสก์เบรก					
ล้อและยาง						
ขนาดล้อ	ล้อกระทะ 15" x 15"		อัลลอย 6J x 15"			
ขนาดยาง	195/55 R15					
ขนาดและน้ำหนัก						
มีพักยก ยาว x กว้าง x สูง (มม.)	4,500 x 1,725 x 1,445					
ห้องโดยสาร ยาว x กว้าง x สูง (มม.)	1,925 x 1,460 x 1,180					
ความยาวช่วงล้อ (มม.)	2,600					
ความยาวช่วงล้อ หน้าหลัง (มม.)	1,480 / 1,480					
รถเบี่ยงล้อ (ม.)	5.2					
น้ำหนักบรรทุกผู้โดยสาร (กก.)	1,175	1,185	1,175	1,185	1,185	1,220
ความจุถังน้ำมันเชื้อเพลิง (ลิตร)	60					

หมายเหตุ: บริษัทฯ ขอสงวนสิทธิ์ในการเปลี่ยนแปลงรายละเอียดข้อมูลไว้ก่อน โดยไม่จำเป็นต้องแจ้งให้ทราบล่วงหน้า



CHEVROLET

RELIABLE COUNTRY WIDE SERVICES



ขับขี้อยิ่งใจ ด้วยบริการเป็นเยี่ยม คู่ครองนาน 3 ปีเต็ม
 สบายใจกับการคุ้มครองยาวนานถึง 3 ปีเต็มหรือ 100,000 กม. ด้วยศูนย์บริการครบครันทั่วประเทศ ที่สามารถดูแลคุณได้อย่างทั่วถึง และบริการช่วยเหลือฉุกเฉินตลอด 24 ชั่วโมง (Chevrolet Roadside Assistance) คุณจึงไม่ต้องกังวลใจ ไม่ว่าจะเป็นปัญหาอยู่ที่จุดไหนก็สามารถเรียกพนักงานเข้าช่วยเหลือได้ทันที พร้อมบริการรถยกคืนค่าแทนกรณีรถจอดผ่านอยู่ระหว่างการรับบริการ และทางเลือกที่คุ้มค่าของโซลาร์เซลล์คุณภาพสูงในราคาที่ไม่แพงอย่างก็คิด

- เชื้อเพลิงการรับประกัน 3 ปี / 100,000 กม. และ บริการช่วยเหลือฉุกเฉินทั่วประเทศ ตลอด 24 ชม. เป็นไปตามที่ระบุไว้ในคู่มือการใช้รถและบริการ
- บริษัท เอนเออร์ส เมคเคอริส (ประเทศไทย) จำกัด และ บริษัท เซฟโรดด์ เซลส์ (ประเทศไทย) จำกัด ขอสงวนสิทธิ์ในการนำรถจำหน่ายจดทะเบียนทางการค้า อีเอ็ม เซฟโรดด์ และออพตรา ไม่ได้อำนาจได้รับอนุญาต
- รายละเอียดต่างๆ ที่ปรากฏในภาพอาจแตกต่างจากรุ่นที่จำหน่ายในประเทศไทย



บริษัท เซฟโรดด์ เซลส์ (ประเทศไทย) จำกัด
 ชั้น 21 อาคารสาขา 555 ถนนพหลโยธิน แขวงจตุจักร เขตจตุจักร กรุงเทพมหานคร 10900
 โทรศัพท์: 0-2791-3400 ต่อ 1 โทรสาร: 0-2937-0171
www.chevrolet.co.th